

Museums Bote

Des Ersten Österreichischen Funk- und Radiomuseums
Nr. 40 Oktober 1992


MINERVA Teil 6

1955

MINERVA Minion D U 554D (UCC85,UCH81,UF85,UABC80,UL41,UY41,UM4)
MINERVA Minion D W 554D (ECC85,ECH81,EF85,EABC80,EL84,EZ80,EM34)
MINERVA Baby-Minx U 563 (UCC85,UCH81,UF89,UABC80,UL41,E250C130)
MINERVA Minion § W 564 (ECC85,ECH81,EF89,EABC80,EL84,EZ80,EM80)
MINERVA Minion 3U 564 (UCC85,UCH81,UF85,UABC80,UL84,UY85,UM80)
MINERVA Concord W 567 (ECC85,ECH81,EF89,EABC80,EL84,EM80,TrGl.)
MINERVA Concord U 567 (UCC85,UCH81,UF89,UABC80,UL84,UM80,E350C130)
MINERVA Minx W (ECC85,ECH81,EF89,EABC80,EL84,EM80,TrGl.)

1956

MINERVA Minerdyn (ECC85,ECH81,EF89,EABC80,EL84,EM80,EZ80)
MINERVA Minerphon (ECC85,ECH81,EF89,EABC80,EL84,EM80,TrGl.)
MINERVA Super Minx W 573 (ECC85,ECH81,EF85,EABC80,EL84, EZ80,EM80)
MINERVA Super Minx U 573 (4CC85,UCH81,UF85,UABC80,UL84, UY85,UM80)
MINERVA Minervox W 574 (ECC85,ECH81,EF85,EABC80,EL84, EZ80,EM80)
MINERVA Minervox U 574 (4CC85,UCH81,UF85,UABC80,UL84, UY85,UM80)
MINERVA Tempo W 575 (ECC85,ECH81,EF89,EBF89,EABC80,EL84,EM81,EZ80)
MINERVA Supercord W 576 (ECC85,ECH81,EF89,EBF89,EABC80,EL84,EM81,EZ80)



MINERVA „Minola“

1957

MINERVA Volltransistor 570 (OC44,2xOC45,2xOC71,2xOC72)

in den Farben: braun, dunkelgrün, rot

MINERVA Minercord W 584 (ECC85,ECH81,EF85,EABC80,EL84,EZ80,EM81)

MINERVA Tempocord W 585 (ECC85,ECH81,EF89,EABC80,EL84,EM81,EZ80)


MINERVA Fernsehschrank 569, Rundfunkteil:

(PCC84,PCF80,EF80,ECH81,EBF89,EF83,PL84,PL82,EM81;Dioden: 2xRL232,E250C400)

MINERVA Belvedere Fernsehschrank W 589, Rundfunkteil:

(ECC85,ECH81,EF89,EBF89,EABC80,ECC83,2xEL84,EM81,EZ81)

**MINERVA
Allegro**



MINERVA Taschensuper

1858

MINERVA Volltransistor 570 LW (OC44,2xOC45,2xOC71,2xOC72)

MINERVA Volltransistor 570 LW II (OC44,2xOC45,2xOC71,2xOC72)

MINERVA Volltransistor 570 II (OC44,2xOC45,2xOC71,2xOC72)

in den Farben: rotbraun, olivgrün, rot, gelb, blau, sandfarben

MINERVA Minercord Phono (ECC85,ECH81,EF85,EABC80,EL84,EZ80,EM81)?

MINERVA Gloriette Fernsehschrank W 590 Rundfunkteil: Röhren?)

MINERVA Minola W 593 (ECC85,ECH81,EF89,EABC80,EL84,EM84,EZ80)

MINERVA Mirando W 594 (ECC85,ECH81,EF89,EABC80,EL84,EM84,EZ80)

MINERVA Minola 2 W 593N (ECC85,ECH81,EF89,EABC80,EL84,EM84,EZ80)


1959

MINERVA Volltransistor 570 DT/L (OC44,2xOC45, OC72,2xOC74;Dioden:2xOA79)


MINERVA Minx Transistorempfänger 571 (OC44,2xOC45,OC75,2xOC72;Dioden:2xOA79)

in den Farben: koralle, oliv, lichtblau, sandfarben

MINERVA Minola-Cordless 603 (3xOC170,2xOC75,2xOC74,2xOC171; Dioden:2xOA79,2xRL232)



MINERVA Minx



MINERVA Mirella

1960

MINERVA Taschentransistor 610 (OC33,OC169,OC45,OC75,2xOC74;Dioden:2xOA79)

MINERVA Taschentransistor 610ML (OC33,OC169,OC45,OC75,2xOC74;Dioden:2xOA79)

MINERVA UKW-Transistor 611 (3xOC170,OC75,2xOC74,2xOC171; Dioden:2xOA79,2xRL232)


1961

MINERVA UKW-Transistor 611a (3xOC170,OC75,2xOC74,2xOC171; Dioden:2xOA79,2xRL232)

MINERVA Mirella 612 MW/LW (3xAF117,OC75,2xOC74;Dioden:2xOA79)

MINERVA Vanguard 614 (Abstimmmanzeige: EM87;Dioden:5xOA79,2x E75C5;
Transistoren: AF114,AF115,3xAF116,2xOC75,OC74,2SB83)

MINERVA „Largo“



1962

MINERVA Allegro UKW-Transistorempfänger 621

(AF114,AF115,3xAF116,OC75,2SB54,2SB43,2SD43;Dioden:2xOA81,2xRL232)

MINERVA Forte UKW-Transistorempfänger 621L

(AF114,AF125,3xAF126,2xAC126,AC127,AC132;Dioden:5xOA79)

MINERVA Riviera 622 (AF114,AF125,3xAF126,2xAC126,2xAC128;Dioden:5xOA79)

MINERVA Riviera 622A (AF106,AF125,3xAF126,2xAC126,2xAC128;Dioden:5xOA79)


MINERVA Largo W 623 (ECC85,ECH81,EF89,EABC80,EL84,EM84,EZ80)

MINERVA Vanguard 624 (Abstimmmanzeige: EM87;Dioden:7xOA79,3xOA81;

Transistoren: AF106,AF15,3xAF116,2xAC126,AC128,sSB83)

MINERVA Cordless Home 625 3xAF116,AF114,AF115,2xAC126,2xAC128;Dioden:6xOA79)

MINERVA Cordless Sport 625 3xAF116,AF114,AF115,2xAC126,2xAC128;Dioden:6xOA79)



MINERVA "Vanguard Alltransistor"

Abonnenten-Liste

Beim letzten Flohmarkt wurde ich mehrfach nach der Abonnentenliste gefragt. Einige reklamierten die fehlende Liste. Tatsächlich stellte sich heraus, daß die Liste nicht fehlte, sondern daß die „Reklamierer“ sich selbst nicht eintragen ließen. Andere wiederum hatten nichts von einem Aufruf für die Liste gehört (stand übrigens im MB Nr. 37.

Zusammenfassend noch einmal die Regeln:

Wer eine Liste erhalten möchte, muß sich selbst in die Liste eintragen lassen. Damit man in die Liste eingetragen wird muß eine eindeutige Willensäußerung erfolgen (Postkarte, Anruf, etc). Derzeit sind rund 40 Leser registriert. Die Liste wird laufend erweitert. Die nächste Ausgabe erfolgt gemeinsam mit dem November-MB.

Ihre Adresse habe ich natürlich, wenn Sie sich aber eintragen lassen möchten, so teilen Sie mir bitte auch Ihre Telefonnummer und Ihr Interessensgebiet mit.

Zögern Sie nicht, melden Sie sich bei mir.

Nachdrucke

Aufgrund der großen Nachfrage gibt es jetzt eine Neuauflage aller bereits erschienenen Museums-Boten. Das komplette Set von Nr. 1 bis Nr. 39 können Sie für S 150,- (Kopierkosten) bestellen.

Anzeigen

Verkaufe: Eumig 320 GW; 1947 Zustand 2-3 S 200,-; Eumig 533 W Bj 1933/34 mit Röhrenbest. E446,E447,E453,506 Zustand 2-3 Wasserflecken an Oberseite S 1.800,-; Eumig 733 Bj 1934/35 Röhrenbest. AK1,E444,E443H,506 Zustand 2 Skalen-scheibe gesprungen S 1.800,-; Panradio Präsident Bj 1934 Type 041 GW, Zustand 3-4 Glas Skalenabdeckung fehlt S 600,-; Siemens Bakelit Super 513 U weiß Zustand 2 S 300,-.

Verkaufe: DKE Eumig mit repariertem Gehäuseschaden, restauriert, voll funktionsfähig, spielt 1a, mit 6 Monate Garantie um S 1.000,-.

Folgende Hefte „Radio-Technik“ zu verkaufen, S 20,- pro Heft:

1946: 1,2/2,4/5,6,7/8
1947: 1,2/3,4/5,6/7,8/9,10,11,12
1948: 1,2/3,4,5,6,7,8,9,10,11,12
1949: 1,2,3,4,5,6,7,8,9,1,11,12
1950: 1,2,3,4,5,6,7,8,9,1,11,12
1951: 1,2,3,4,5,6,7,8,9,1,11,12
1952: 1,2,3,4,5,7,10,12
1953: 1,3,5,8
1954: 2/2,4,7
1955: 1,2,3,4,5/6,7/8,9,10/11,12

Direkt im Museum. Auch Versand per Nachnahme möglich.

Verkaufe: Kommunikationsempfänger System Collins R390 URR, Frequenzbereich 500kHz – 33MHz, für 220 Volt Wechselstrom, funktionsfähig und spielbereit um S 6.500,-.

neue Telefonnummer

Wegen eines Standortwechsels habe ich ab 23.10.92 tagsüber eine neue Telefonnummer. Außerdem bin ich auch mittels Fax erreichbar.

Impressum

Herausgeber, Verleger und Medieninhaber
Erstes Österreichisches Funk- und Radiomuseum e.V.
1060 Wien, Eisevogelg. 4/5
Für den Inhalt verantwortlich:
Peter BRAUNSTEIN
Die Abgabe erfolgt gratis
Auflage 180 Stück
Zweck: Pflege des Informationsaustausches für
Funk- und Radiointeressierte.